



JAK POSPRZĄTAĆ ŚWIAT WOKÓŁ NAS?

Każdy może zorganizować lokalną akcję sprzątanania terenu.


Najlepszym momentem na sprzątanie jest okres przedwiośnia, zanim zaczną rozwijać się roślinność i zanim do lęgów przystąpią ptaki budujące gniazda na ziemi. W praktyce najlepszym miesiącem na sprzątanie jest marzec – w tym okresie sprzątanie terenu nie będzie się wiązało z ryzykiem spowodowania szkód w przyrodzie.

Zorganizowanie takiego wydarzenia nie jest trudną sprawą, jednak należy pamiętać o dopełnieniu kilku formalności.

1 Wybierz teren



Wybierz miejsce, który chcesz sprzątać. Przejdź się nad rzekę lub do lasu w okolicy Twojej miejscowości i sprawdź, gdzie przydałaby się taka inicjatywa.



Zgłoś akcję sprzątanania i ustal właściciela terenu

2

Akcja sprzątanania powinna zostać zgłoszona do odpowiedniej instytucji. Jeśli planujesz sprzątać brzegi rzek, mogą one znajdować się w gestii Wód Polskich. W przypadku lasów, może to być teren w zarządzie Lasów Państwowych. Właścicielem terenu może być też urząd miasta lub gminy i to tu można rozpocząć rozeznanie. Przede wszystkim dlatego, by ustalić, kto zarządza danym obszarem i czy teren, który planujesz posprzątać, nie jest prywatny. Możesz przykładowo skontaktować się z Zarządem Oczyszczania Miasta, Zarządem Zieleni lub wydziałem obsługi mieszkańców danego urzędu. Adresy mailowe lub numery telefoniczne powinny

być dostępne na stronie urzędu. **Zgłoszenie akcji sprzątania to także odpowiedni moment o poproszenie o uzyskanie zgody na jej przeprowadzenie.**

Jeśli wybrany przez Ciebie teren należy do miasta lub gminy, możesz poprosić o wsparcie w przeprowadzeniu wydarzenia lub o skierowanie do odpowiedniej jednostki lub osoby w urzędzie. Gmina/miasto/dzielnica może np. wesprzeć workami na odpady i pomóc w promocji wydarzenia. Sprzątanie jest obowiązkiem właściciela terenu i w zasadzie zawsze, gdy natrafimy na zaśmiecony teren, powinniśmy zgłosić ten fakt do urzędu miasta lub gminy.

3 Ustal odbiór śmieci



Ustal z urzędnikami kwestię odbioru śmieci. Jeśli to teren publiczny, poproś o postawienie kontenera w konkretnej, możliwej lokalizacji lub odbiór zgromadzonych odpadów. Ustal dokładnie datę akcji i datę odbioru śmieci.

UWAGA: jeśli wybrany przez Ciebie teren to własność prywatna, miasto nie ma obowiązku usuwać śmieci z tego terenu. Powinno natomiast znaleźć właściciela i ukarać go mandatem za niesprzątnięcie odpadów.




Wypromuj wydarzenie

4

Dzięki promocji akcji sprzątania zapewnimy większą liczbę uczestników zaangażowanych w sprzątanie przyrody. Zorganizuj wydarzenie w mediach społecznościowych. Zaproś znajomych do udziału i poproś ich o udostępnianie informacji. W treści wydarzenia podaj dokładny termin przeprowadzenia akcji sprzątania (datę oraz godzinę rozpoczęcia i zakończenia akcji), lokalizację zbiórki oraz szacowany fragment np. nadbrzeża rzeki oraz obszar, gdzie będą poruszać się uczestnicy.

Do uczestnictwa możesz zaprosić także zaprzyjaźnioną szkołę czy inną instytucję, a także udostępnić informację w lokalnych grupach (np. osiedlowych).

5 Przypomnij kwestie organizacyjne



- Na 1-2 dni przed akcją sprzątnia przypomnij uczestnikom godzinę i dokładną lokalizację spotkania. Zaznacz, czy będziesz rozdawać worki i rękawice, czy też uczestnicy powinni mieć swoje. Na miejscu poinformuj, jaki obszar sprzątamy oraz gdzie należy zostawiać zebrane śmieci. Przypomnij się urzędowi i jeszcze raz potwierdź odbiór śmieci.



Wyposaż wolontariuszy


6

Idealna organizacja takiego wydarzenia to zapewnienie wolontariuszom pakietów do sprzątnia – oczywiście jeśli masz na to przygotowane fundusze lub wsparcie finansowe gminy. Jeśli nie – przygotuj wskazówki, jak należy być wyposażonym i przygotowanym w terenie. Potrzebne będą:

- **worki na śmieci:** np. 30L i większe, najlepiej kompostowalne (z polimeru, celulozy czy skrobi) i/lub wielokrotnego użytku, w tych również z włókien roślinnych,
- **rękawice:** najlepiej wielorazowe, typu wampirki. Do kupienia w sklepach BHP, budowlanych lub online,
- **chwytaki do śmieci:** ułatwiają sprzątnie, zwłaszcza w miejscach trudno dostępnych i zarośniętych. Do kupienia w sklepach ogrodniczych albo online,
- **ubranie:** ubierz się adekwatnie do warunków pogodowych, weź kurtkę lub płaszcz przeciwdeszczowy i nakrycie głowy. Najlepiej sprawdzą się zakryte buty lub kalosze,
- **prowant:** weź ze sobą wodę i coś do przegryzienia.

Zabezpiecz się przed kleszczami, zakładając długie spodnie i bluzę z długim rękawem, skorzystaj ze środków przeciw kleszczom. Warto, by ktoś z uczestników zabrał ze sobą plastry i środki odkażające na wypadek skaleczenia np. fragmentem szkła. Jeśli dojdzie do skaleczenia szkłem lub gwoździem, należy niezwłocznie udać się do lekarza, który zdecyduje, czy konieczne będzie przyjęcie zastrzyku przeciwwężcowego.

7 Odprawa w dniu akcji



• Każdy z wolontariuszy powinien być wyposażony w worki i rękawice.
• Poinformuj uczestników, czy zbierane śmieci należy segregować czy nie.
• Wyznacz miejsce, w którym mają być składowane worki.

• **Upředź wolontariuszy, jakich przedmiotów nie zbierać samodzielnie:**

- - baterie i akumulatory,
- - odpady po żrących chemikaliach, takich jak środki ochrony roślin,
- - zużyty sprzęt RTV i AGD (elektroodpady),
- - martwe zwierzęta.

• Warto wskazać osobę, z którą można się kontaktować, jeśli ktokolwiek z wolontariuszy zauważy coś niepokojącego.

.....



Zrób dokumentację fotograficzną

8

• Zapytaj wolontariuszy o zgodę na robienie zdjęć podczas akcji sprzątnania. Warto udokumentować fotograficznie efekty akcji, by podsumować ją w mediach społecznościowych. Być może zmotywuje to innych do podobnych działań na rzecz przyrody!

• Zorganizowanie akcji sprzątnania to wspaniały moment do integracji lokalnej społeczności, której zależy na czystych rzekach czy lasach. Takie wydarzenie wnosi również cenny walor edukacyjny i świadomość, że czysta przyroda jest wartością, o którą trzeba dbać na co dzień.

.....



Naszą misją jest powstrzymanie degradacji środowiska naturalnego i budowanie przyszłości, w której ludzie będą żyć w harmonii z naturą.

razem możemy więcej

wwf.pl